

الكويت في 09 نوفمبر 2020

إشارة رقم: 2020/118

السادة/ شركة بورصة الكويت للأوراق المالية المحترمين ،،،


دولة الكويت

تحية طيبة وبعد ،،،

**الموضوع: النتائج المالية عن الفترة المنتهية في 2020/09/30**

بالإشارة إلى الموضوع أعلاه، وعملاً بأحكام الكتاب العاشر (الإفصاح والشفافية) من اللائحة التنفيذية للقانون رقم (7) لسنة 2010 بشأن إنشاء هيئة أسواق المال وتنظيم نشاط الأوراق المالية وتعديلاته، نود الإفادة بأن مجلس إدارة مجموعة الخليج للتأمين (ش.م.ك.ع) قد اجتمع اليوم الاثنين بتاريخ 09 نوفمبر 2020 في تمام الساعة 02:00 ظهراً، واعتمد البيانات المالية للفترة المنتهية في 30 سبتمبر 2020. هذا، ونرفق لكم نموذج نتائج البيانات المالية عن الفترة المذكورة.

وتفضلوا بقبول فائق التحية والاحترام ،،،،



خالد سعود الحسن

الرئيس التنفيذي



نسخة للسادة / هيئة أسواق المال المحترمين



Third quarter results Ended on

2020-09-30

نتائج الربع الثالث المنتهي في

Company Name	اسم الشركة
Gulf Insurance Group K.S.C.P	مجموعة الخليج للتأمين ش.م.ك.ع
Board of Directors Meeting Date	تاريخ اجتماع مجلس الإدارة
2020-11-09	
Required Documents	المستندات الواجب إرفاقها بالنموذج
<input checked="" type="checkbox"/> Approved financial statements	<input checked="" type="checkbox"/> نسخة من البيانات المالية المعتمدة
<input checked="" type="checkbox"/> Approved auditor's report	<input checked="" type="checkbox"/> نسخة من تقرير مراقب الحسابات المعتمد

التغيير (%)	فترة التسعة أشهر المقارنة	فترة التسعة أشهر الحالية	البيان
Change (%)	Nine Month Comparative Period	Nine Month Current Period	Statement
	2019-09-30	2020-09-30	
22.3%	10,707,223	13,092,239	صافي الربح (الخسارة) الخاص بمساهمي الشركة الأم Net Profit (Loss) represents the amount attributable to the owners of the parent Company
17.9%	59.63	70.31	ربحية (خسارة) السهم الأساسية والمخففة Basic & Diluted Earnings per Share
20.4%	322,923,036	388,902,798	الموجودات المتداولة Current Assets
12.7%	754,977,645	850,992,397	إجمالي الموجودات Total Assets
15%	246,101,396	282,977,955	المطلوبات المتداولة Current Liabilities
13.8%	629,188,949	715,713,757	إجمالي المطلوبات Total Liabilities
7.9%	101,383,379	109,390,291	إجمالي حقوق الملكية الخاصة بمساهمي الشركة الأم Total Equity attributable to the owners of the Parent Company
4.2%	151,046,966	157,337,040	إجمالي الإيرادات التشغيلية Total Operating Revenue
41.8%	15,951,604	22,624,977	صافي الربح (الخسارة) التشغيلية Net Operating Profit (Loss)
Not applicable/ لا ينطبق	لا يوجد خسائر متراكمة No accumulated losses	لا يوجد خسائر متراكمة No accumulated losses	الخسائر المتراكمة / رأس المال المدفوع Accumulated Loss / Paid-Up Share Capital



التغيير (%)	الربع الثالث المقارن	الربع الثالث الحالي	البيان
Change (%)	Third quarter Comparative Period	Third quarter Current Period	Statement
	2019-09-30	2020-09-30	
25.2%	2,595,762	3,248,915	صافي الربح (الخسارة) الخاص بمساهمي الشركة الأم Net Profit (Loss) represents the amount attributable to the owners of the parent Company
20.9%	14.43	17.45	ربحية (خسارة) السهم الأساسية والمخفضة Basic & Diluted Earnings per Share
6.8%	50,239,703	53,637,900	إجمالي الإيرادات التشغيلية Total Operating Revenue
17%	5,055,120	5,917,519	صافي الربح (الخسارة) التشغيلية Net Operating Profit (Loss)

• Not Applicable for first Quarter

• لا ينطبق على الربع الأول

Increase/Decrease in Net Profit (Loss) is due to	سبب ارتفاع/انخفاض صافي الربح (الخسارة)
<p>The reasons for increase in net profit compared to same period last year due to the following :</p> <ol style="list-style-type: none"> <li>1. Increase in written premiums and net underwriting results.</li> <li>2. Increase in net investments income.</li> </ol>	<p>يعود سبب الارتفاع في صافي أرباح الفترة مقارنة بنفس الفترة من العام السابق إلى :</p> <ol style="list-style-type: none"> <li>1. ارتفاع الأقساط المكتتبة وارتفاع صافي ربح الاكتتاب.</li> <li>2. ارتفاع صافي ربح الاستثمارات.</li> </ol>
Total Revenue realized from dealing with related parties (value, KWD)	بلغ إجمالي الإيرادات من التعاملات مع الأطراف ذات الصلة (المبلغ د.ك.)
KD 2,748,338	2,748,338 دينار كويتي
Total Expenditures incurred from dealing with related parties (value, KWD)	بلغ إجمالي المصروفات من التعاملات مع الأطراف ذات الصلة (المبلغ د.ك.)
KD 515,143	515,143 دينار كويتي



Corporate Actions		استحقاقات الأسهم (الإجراءات المؤسسية)	
النسبة	القيمة		
Not Applicable/ لا ينطبق	Not Applicable / لا ينطبق		توزيعات نقدية Cash Dividends
Not Applicable/ لا ينطبق	Not Applicable / لا ينطبق		توزيعات أسهم منحة Bonus Share
Not Applicable/ لا ينطبق	Not Applicable / لا ينطبق		توزيعات أخرى Other Dividend
Not Applicable/ لا ينطبق	Not Applicable / لا ينطبق		عدم توزيع أرباح No Dividends
Not Applicable/ لا ينطبق	Not Applicable/ لا ينطبق	علاوة الإصدار	زيادة رأس المال Capital Increase
		Issue Premium	
Not Applicable/ لا ينطبق	Not Applicable/ لا ينطبق		تخفيض رأس المال Capital Decrease

The Company's comments in case the auditor has concerns or a qualified opinion	تعقيب الشركة في حال قيام مراقب الحسابات بإبداء ملاحظات أو تحفظات
None	لا يوجد

ختم الشركة Company Seal	التوقيع Signature	المسمى الوظيفي Title	الاسم Name
		الرئيس التنفيذي	خالد سعود الحسن

Attach a copy of the financial statements approved by the Board of Directors and the approved auditor's report

يجب ارفاق نسخة البيانات المالية المعتمدة من مجلس الإدارة وتقرير مراقب الحسابات المعتمد

تقرير المراجعة حول المعلومات المالية المرحلية المكثفة المراجعة  
إلى حضرات السادة أعضاء مجلس الإدارة  
مجموعة الخليج للتأمين ش.م.ك.ع.

مقدمة

لقد راجعنا بيان المركز المالي المرحلي المكثف المجمع المرفق لمجموعة الخليج للتأمين ش.م.ك.ع. ("الشركة الأم") وشركاتها التابعة (يشار إليها معاً بـ"المجموعة") كما في 30 سبتمبر 2020 وبياني الدخل والدخل الشامل المرحليين المكثفين المجمعين المتعلقين به لفترتي الثلاثة أشهر والتسعة أشهر المنتهيتين بذلك التاريخ، وبياني التغيرات في حقوق الملكية والتدفقات النقدية المرحليين المكثفين المجمعين المتعلقين به لفترة التسعة أشهر المنتهية بذلك التاريخ. إن الإدارة هي المسؤولة عن إعداد هذه المعلومات المالية المرحلية المكثفة المراجعة وعرضها وفقاً لمعيار المحاسبة الدولي 34: التقرير المالي المرحلي. إن مسؤوليتنا هي التعبير عن نتيجة مراجعتنا لهذه المعلومات المالية المرحلية المكثفة المراجعة.

نطاق المراجعة

لقد قمنا بمراجعتنا وفقاً للمعيار الدولي 2410 "مراجعة المعلومات المالية المرحلية المنفذة من قبل مراقب الحسابات المستقل للمجموعة" المتعلق بمهام المراجعة. تتمثل مراجعة المعلومات المالية المرحلية في توجيه الاستفسارات بصفة رئيسية إلى الموظفين المسؤولين عن الأمور المالية والمحاسبية وتطبيق الإجراءات التحليلية والإجراءات الأخرى للمراجعة. إن نطاق المراجعة أقل بشكل كبير من نطاق التدقيق الذي يتم وفقاً لمعايير التدقيق الدولية وعليه، فإنه لا يمكننا الحصول على تأكيد بأننا على علم بكافة الأمور الهامة التي يمكن تحديدها في التدقيق، وبالتالي فإننا لا نبدي رأياً يتعلق بالتدقيق.

النتيجة

استناداً إلى مراجعتنا، فإنه لم يرد إلى علمنا ما يستوجب الاعتقاد بأن المعلومات المالية المرحلية المكثفة المراجعة المرفقة لم يتم إعدادها، من جميع النواحي المادية، وفقاً لمعيار المحاسبة الدولي 34.

تقرير حول المتطلبات القانونية والرقابية الأخرى

إضافة إلى ذلك، واستناداً إلى مراجعتنا، فإن المعلومات المالية المرحلية المكثفة المراجعة متفقة مع ما هو وارد في الدفاتر المحاسبية للشركة الأم. وأنه حسبما وصل إليه علمنا واعتقادنا، لم يرد إلى علمنا وجود أية مخالفات لقانون الشركات رقم 1 لسنة 2016 والتعديلات اللاحقة له ولائحته التنفيذية والتعديلات اللاحقة لها، أو لعقد التأسيس وللنظام الأساسي للشركة الأم، خلال فترة التسعة أشهر المنتهية في 30 سبتمبر 2020 على وجه قد يكون له تأثيراً مادياً على نشاط الشركة الأم أو مركزها المالي.

نبين أيضاً أنه خلال مراجعتنا، وحسبما وصل إليه علمنا واعتقادنا، لم يرد إلى علمنا وجود أية مخالفات لأحكام القانون رقم 7 لسنة 2010، في شأن هيئة أسواق المال والتعليمات المتعلقة به خلال فترة التسعة أشهر المنتهية في 30 سبتمبر 2020 على وجه قد يكون له تأثيراً مادياً على نشاط الشركة الأم أو مركزها المالي.

بدر عادل العبدالجادر

سجل مراقبي الحسابات رقم 207 فئة أ

إرنست ويونغ

العيان والعصيمي وشركاهم

9 نوفمبر 2020

الكويت



مجموعة الخليج للتأمين ش.م.ك.ع. وشركاتها التابعة

بيان الدخل المرحلي المكثف المجمع (غير مدقق)  
للفترة المنتهية في 30 سبتمبر 2020

التسعة أشهر المنتهية في 30 سبتمبر		الثلاثة أشهر المنتهية في 30 سبتمبر		إيضاحات
2019 دينار كويتي	2020 دينار كويتي	2019 دينار كويتي	2020 دينار كويتي	
266,229,163 (132,619,683)	334,327,823 (184,581,811)	93,112,928 (49,124,480)	103,670,383 (57,720,719)	الإيرادات: أقساط مكتتبة أقساط إعادة تأمين مسندة
133,609,480 (506,234) (66,321)	149,746,012 (4,642,935) (4,248,126)	43,988,448 1,134,024 (185,369)	45,949,664 4,776,449 (2,741,286)	صافي الأقساط المكتتبة الحركة في احتياطي الأقساط غير المكتسبة الحركة في الاحتياطي الحسابي للتأمينات على الحياة
133,036,925 13,515,726 2,434,601 2,059,714	140,854,951 13,395,530 2,100,997 985,562	44,937,103 4,226,828 646,869 428,903	47,984,827 4,152,045 667,905 833,123	صافي الأقساط المكتسبة عمولات مقبوضة على إعادة تأمين مسند رسوم إصدار وثائق تأمين صافي إيرادات الاستثمار من تأمينات الحياة
151,046,966	157,337,040	50,239,703	53,637,900	3
93,769,794 16,422,929 4,796,540 20,106,099	95,547,841 16,947,517 1,905,082 20,311,623	31,936,331 5,707,401 1,045,984 6,494,867	34,013,265 6,063,938 887,704 6,755,474	المصروفات: تعويضات متكبدة عمولات وخصومات استحقاق وإلغاءات ووثائق التأمينات على الحياة مصروفات عمومية وإدارية
135,095,362	134,712,063	45,184,583	47,720,381	
15,951,604 8,065,567 (2,417,440)	22,624,977 10,369,905 (1,899,246)	5,055,120 1,947,303 (1,036,441)	5,917,519 3,248,977 (665,364)	صافي إيرادات الاكتتاب صافي إيرادات الاستثمار تكاليف تمويل
1,024,491 1,696,487	(143,348) 2,001,861	(32,832) 634,049	(1,020,081) 882,152	حصصة في نتائج شركات زميلة صافي إيرادات متنوعة
24,320,709	32,954,149	6,567,199	8,363,203	
(9,631,726)	(13,577,338)	(3,071,038)	(3,754,307)	مصروفات أخرى: مصروفات عمومية وإدارية غير موزعة
14,688,983 (87,676) (329,215) (70,226) (2,076,493)	19,376,811 (168,637) (206,354) (92,894) (2,650,835)	3,496,161 (30,536) (133,800) (22,984) (425,880)	4,608,896 (87,243) (11,727) (27,703) (642,983)	ربح الفترة قبل الضرائب حصصة مؤسسة الكويت للتقدم العلمي ضريبة دعم العمالة الوطنية الزكاة الضرائب من الشركات التابعة
12,125,373	16,258,091	2,882,961	3,839,240	ربح الفترة
10,707,223 1,418,150	13,092,239 3,165,852	2,595,762 287,199	3,248,915 590,325	الخاص ب: مساهمي الشركة الأم الحصص غير المسيطرة
12,125,373	16,258,091	2,882,961	3,839,240	
59.63 فلس	70.31 فلس	14.43 فلس	17.45 فلس	4 ربحية السهم الأساسية والمخفضة الخاصة بمساهمي الشركة الأم

إن الإيضاحات المرفقة من 1 إلى 12 تشكل جزءاً من هذه المعلومات المالية المرحلية المكثفة المجمع.

مجموعة الخليج للتأمين ش.م.ك.ع. وشركاتها التابعة

بيان الدخل الشامل المرحلي المكثف المجمع (غير مدقق)  
للفترة المنتهية في 30 سبتمبر 2020

التسعة أشهر المنتهية في 30 سبتمبر		الثلاثة أشهر المنتهية في 30 سبتمبر		ايضاح
2019	2020	2019	2020	
دينار كويتي	دينار كويتي	دينار كويتي	دينار كويتي	
12,125,373	16,258,091	2,882,961	3,839,240	ربح الفترة
				(خسائر) إيرادات شاملة أخرى: بنود يتم أو قد يتم إعادة تصنيفها لاحقاً إلى بيان الدخل المرحلي المكثف المجمع: - استثمارات متاحة للبيع: صافي (خسائر) أرباح غير محققة صافي أرباح محققة محولة إلى بيان الدخل المرحلي المكثف المجمع من بيع استثمارات متاحة للبيع خسارة انخفاض قيمة استثمارات متاحة للبيع
3,282,558	928,915	2,110,628	(130,647)	
(2,162,338)	(2,346,597)	(576,749)	(780,438)	3
220,933	1,447,432	189,043	79,491	3
1,341,153	29,750	1,722,922	(831,594)	
4,202	200,184	170,252	198,720	- حصة في الإيرادات الشاملة الأخرى لشركات زميلة - فروق تحويل عملات أجنبية ناتجة من تحويل العمليات الأجنبية
2,324,789	(7,974,124)	1,675,480	(5,960,964)	
3,670,144	(7,744,190)	3,568,654	(6,593,840)	(خسائر) إيرادات شاملة أخرى للفترة
15,795,517	8,513,901	6,451,615	(2,754,600)	إجمالي (الخسائر) الإيرادات الشاملة للفترة
				الخاص بـ: مساهمي الشركة الأم الحصص غير المسيطرة
13,600,906	7,664,206	5,668,635	(1,247,474)	
2,194,611	849,695	782,980	(1,507,126)	
15,795,517	8,513,901	6,451,615	(2,754,600)	

إن الإيضاحات المرفقة من 1 إلى 12 تشكل جزءاً من هذه المعلومات المالية المرحلية المكثفة المجمعة.

مجموعة الخليج للتأمين ش.م.ك.ع. وشركاتها التابعة

بيان المركز المالي المرحلي المكتف المجمع (غير مدقق)  
كما في 30 سبتمبر 2020

30 سبتمبر 2019 دينار كويتي	(مدققة) 31 ديسمبر 2019 دينار كويتي	30 سبتمبر 2020 دينار كويتي	إيضاحات
30,296,642	35,215,083	33,568,565	
2,122,463	2,213,395	1,401,607	
43,566,549	43,437,290	42,901,886	
15,104,460	15,104,460	15,104,460	
29,863,256	29,687,204	37,243,286	
13,632,487	13,604,047	13,987,264	
44,022,601	44,951,045	44,998,349	
24,133,230	26,329,719	29,879,745	
1,098,673	1,104,147	926,757	
153,875,851	142,633,886	170,602,166	
261,711,784	247,320,982	280,861,758	
5,356,854	6,166,079	6,009,688	
29,464,638	28,457,095	31,342,518	
40,150,049	39,280,244	37,453,356	
60,568,108	87,661,768	104,710,992	5
754,977,645	763,166,444	850,992,397	
18,703,913	18,703,913	18,703,913	
3,600,000	3,600,000	3,600,000	
(429,455)	(429,455)	(429,455)	
3,099,292	3,099,292	3,099,292	
18,703,913	18,703,913	18,703,913	
26,149,664	27,558,098	27,558,098	
(2,836,728)	(2,836,728)	(2,836,728)	
(789,804)	1,529,248	1,413,670	
(18,998,471)	(19,841,408)	(25,153,863)	
8,939,446	12,241,253	12,241,253	
45,241,609	46,474,233	52,490,198	
101,383,379	108,802,359	109,390,291	
24,405,317	26,044,031	25,888,349	
125,788,696	134,846,390	135,278,640	
332,300,160	319,935,216	369,323,434	
60,358,868	59,508,501	61,564,507	
25,248,383	26,370,500	31,192,434	
2,503,358	2,586,940	966,192	
420,410,769	408,401,157	463,046,567	
4,718,524	5,751,229	4,502,809	
114,397,795	125,719,810	145,591,894	
31,250,000	35,333,500	38,333,500	6
46,292,465	51,379,273	57,673,397	
12,119,396	1,735,085	6,565,590	5
629,188,949	628,320,054	715,713,757	
754,977,645	763,166,444	850,992,397	

خالد سعود الحسن  
الرئيس التنفيذي

إن الإيضاحات المرفقة من 1 إلى 12 تشكل جزءاً من هذه المعلومات المالية المرحلية المكتفة المراجعة.



## **REPORT ON REVIEW OF INTERIM CONDENSED CONSOLIDATED FINANCIAL INFORMATION TO THE BOARD OF DIRECTORS OF GULF INSURANCE GROUP K.S.C.P.**

### *Introduction*

We have reviewed the accompanying interim condensed consolidated statement of financial position of Gulf Insurance Group K.S.C.P. (the “Parent Company”) and its subsidiaries (collectively, the “Group”) as at 30 September 2020, and the related interim condensed consolidated statement of income and interim condensed consolidated statement of comprehensive income for the three months and nine months periods then ended, and the related interim condensed consolidated statement of changes in equity and interim condensed consolidated statement of cash flows for the nine months period then ended. Management is responsible for the preparation and presentation of this interim condensed consolidated financial information in accordance with International Accounting Standard 34, Interim Financial Reporting (“IAS 34”). Our responsibility is to express a conclusion on this interim condensed consolidated financial information based on our review.

### *Scope of Review*

We conducted our review in accordance with International Standard on Review Engagements 2410, “Review of Interim Financial Information Performed by the Independent Auditor of the Entity”. A review of interim condensed consolidated financial information consists of making inquiries, primarily of persons responsible for financial and accounting matters, and applying analytical and other review procedures. A review is substantially less in scope than an audit conducted in accordance with International Standards on Auditing and consequently does not enable us to obtain assurance that we would become aware of all significant matters that might be identified in an audit. Accordingly, we do not express an audit opinion.


### *Conclusion*

Based on our review, nothing has come to our attention that causes us to believe that the accompanying interim condensed consolidated financial information is not prepared, in all material respects, in accordance with IAS 34.

### **Report on review of other Legal and Regulatory Requirements**

Furthermore, based on our review, the interim condensed consolidated financial information is in agreement with the books of account of the Parent Company. We further report that, to the best of our knowledge and belief, we have not become aware of any violations of the Companies Law No. 1 of 2016, as amended, and its executive regulations, as amended, or of the Parent Company’s Memorandum of Incorporation and Articles of Association have occurred during the nine months period ended 30 September 2020 that might have had a material effect on the business of the Parent Company or on its financial position.

We further report that, during the course of our review, to the best of our knowledge and belief, we have not become aware of any violations of the provisions of Law No 7 of 2010 concerning the Capital Markets Authority and its related regulations during the nine months period ended 30 September 2020 that might have had a material effect on the business of the Parent Company or on its financial position.



BADER A. AL-ABDULJADER  
LICENCE NO. 207 A  
EY  
AL AIBAN, AL OSAIMI & PARTNERS

9 November 2020  
Kuwait

# Gulf Insurance Group K.S.C.P. and its Subsidiaries

## INTERIM CONDENSED CONSOLIDATED STATEMENT OF INCOME (UNAUDITED)

For the period ended 30 September 2020

	Notes	Three months ended 30 September		Nine months ended 30 September	
		2020	2019	2020	2019
		KD	KD	KD	KD
<b>Revenue:</b>					
Premiums written		103,670,383	93,112,928	334,327,823	266,229,163
Reinsurance premiums ceded		(57,720,719)	(49,124,480)	(184,581,811)	(132,619,683)
Net premiums written		45,949,664	43,988,448	149,746,012	133,609,480
Movement in unearned premiums reserve		4,776,449	1,134,024	(4,642,935)	(506,234)
Movement in life mathematical reserve		(2,741,286)	(185,369)	(4,248,126)	(66,321)
Net premiums earned		47,984,827	44,937,103	140,854,951	133,036,925
Commission received on ceded reinsurance		4,152,045	4,226,828	13,395,530	13,515,726
Policy issuance fees		667,905	646,869	2,100,997	2,434,601
Net investment income from designated life insurance	3	833,123	428,903	985,562	2,059,714
		53,637,900	50,239,703	157,337,040	151,046,966
<b>Expenses:</b>					
Claims incurred		34,013,265	31,936,331	95,547,841	93,769,794
Commission and discounts		6,063,938	5,707,401	16,947,517	16,422,929
Maturity and cancellations of life insurance policies		887,704	1,045,984	1,905,082	4,796,540
General and administrative expenses		6,755,474	6,494,867	20,311,623	20,106,099
		47,720,381	45,184,583	134,712,063	135,095,362
Net underwriting income		5,917,519	5,055,120	22,624,977	15,951,604
Net investment income	3	3,248,977	1,947,303	10,369,905	8,065,567
Finance costs		(665,364)	(1,036,441)	(1,899,246)	(2,417,440)
Share of results of associates		(1,020,081)	(32,832)	(143,348)	1,024,491
Net sundry income		882,152	634,049	2,001,861	1,696,487
		8,363,203	6,567,199	32,954,149	24,320,709
<b>Other charges:</b>					
Unallocated general and administrative expenses		(3,754,307)	(3,071,038)	(13,577,338)	(9,631,726)
<b>PROFIT FOR THE PERIOD BEFORE TAXATION</b>					
		4,608,896	3,496,161	19,376,811	14,688,983
Contribution to KFAS		(87,243)	(30,536)	(168,637)	(87,676)
NLST		(11,727)	(133,800)	(206,354)	(329,215)
Zakat		(27,703)	(22,984)	(92,894)	(70,226)
Taxation from subsidiaries		(642,983)	(425,880)	(2,650,835)	(2,076,493)
<b>PROFIT FOR THE PERIOD</b>		<b>3,839,240</b>	<b>2,882,961</b>	<b>16,258,091</b>	<b>12,125,373</b>
<b>Attributable to:</b>					
Equity holders of the Parent Company		3,248,915	2,595,762	13,092,239	10,707,223
Non-controlling interests		590,325	287,199	3,165,852	1,418,150
		3,839,240	2,882,961	16,258,091	12,125,373
<b>BASIC AND DILUTED EARNINGS PER SHARE ATTRIBUTABLE TO EQUITY HOLDERS OF THE PARENT COMPANY</b>					
	4	17.45 fils	14.43 fils	70.31 fils	59.63 fils

The attached notes 1 to 12 form part of this interim condensed consolidated financial information.



# Gulf Insurance Group K.S.C.P. and its Subsidiaries

## INTERIM CONDENSED CONSOLIDATED STATEMENT OF COMPREHENSIVE INCOME (UNAUDITED)

For the period ended 30 September 2020


	Note	<i>Three months ended 30 September</i>		<i>Nine months ended 30 September</i>	
		<b>2020</b>	<i>2019</i>	<b>2020</b>	<i>2019</i>
		<b>KD</b>	<i>KD</i>	<b>KD</b>	<i>KD</i>
Profit for the period		<b>3,839,240</b>	2,882,961	<b>16,258,091</b>	12,125,373
<b>Other comprehensive (loss) income:</b>					
<i>Items that are or may be subsequently reclassified to interim condensed consolidated statement of income:</i>					
- Investments available for sale:					
Net unrealised (loss) gain		<b>(130,647)</b>	2,110,628	<b>928,915</b>	3,282,558
Net realised gain transferred to interim condensed consolidated statement of income on sale of investments available for sale	3	<b>(780,438)</b>	(576,749)	<b>(2,346,597)</b>	(2,162,338)
Impairment loss on investments available for sale	3	<b>79,491</b>	189,043	<b>1,447,432</b>	220,933
		<b>(831,594)</b>	1,722,922	<b>29,750</b>	1,341,153
- Share of other comprehensive income of associates		<b>198,720</b>	170,252	<b>200,184</b>	4,202
- Exchange differences on translation of foreign operations		<b>(5,960,964)</b>	1,675,480	<b>(7,974,124)</b>	2,324,789
Other comprehensive (loss) income for the period		<b>(6,593,840)</b>	3,568,654	<b>(7,744,190)</b>	3,670,144
Total comprehensive (loss) income for the period		<b>(2,754,600)</b>	6,451,615	<b>8,513,901</b>	15,795,517
<b>Attributable to:</b>					
Equity holders of the Parent Company		<b>(1,247,474)</b>	5,668,635	<b>7,664,206</b>	13,600,906
Non-controlling interests		<b>(1,507,126)</b>	782,980	<b>849,695</b>	2,194,611
		<b>(2,754,600)</b>	6,451,615	<b>8,513,901</b>	15,795,517

The attached notes 1 to 12 form part of this interim condensed consolidated financial information.

Gulf Insurance Group K.S.C.P. and its Subsidiaries  
 INTERIM CONDENSED CONSOLIDATED STATEMENT OF FINANCIAL  
 POSITION (UNAUDITED)

As at 30 September 2020

		(Audited)		
	Notes	30 September 2020 KD	31 December 2019 KD	30 September 2019 KD
<b>ASSETS</b>				
Property and equipment		33,568,565	35,215,083	30,296,642
Right-of-use assets		1,401,607	2,213,395	2,122,463
Investments in associates		42,901,886	43,437,290	43,566,549
Goodwill		15,104,460	15,104,460	15,104,460
Financial instruments:				
Investments held to maturity		37,243,286	29,687,204	29,863,256
Debt securities (loans)		13,987,264	13,604,047	13,632,487
Investments available for sale		44,998,349	44,951,045	44,022,601
Investments carried at fair value through profit or loss		29,879,745	26,329,719	24,133,230
Loans secured by life insurance policies		926,757	1,104,147	1,098,673
Premiums and insurance balances receivable		170,602,166	142,633,886	153,875,851
Reinsurance recoverable on outstanding claims		280,861,758	247,320,982	261,711,784
Investment properties		6,009,688	6,166,079	5,366,854
Other assets		31,342,518	28,457,095	29,464,638
Time deposits		37,453,356	39,280,244	40,150,049
Cash and bank balances	5	104,710,992	87,661,768	60,568,108
<b>TOTAL ASSETS</b>		<b>850,992,397</b>	<b>763,166,444</b>	<b>754,977,645</b>
<b>EQUITY AND LIABILITIES</b>				
<b>EQUITY ATTRIBUTABLE TO THE EQUITY HOLDERS OF THE PARENT COMPANY</b>				
Share capital		18,703,913	18,703,913	18,703,913
Share premium		3,600,000	3,600,000	3,600,000
Treasury shares		(429,455)	(429,455)	(429,455)
Treasury shares reserve		3,099,292	3,099,292	3,099,292
Statutory reserve		18,703,913	18,703,913	18,703,913
Voluntary reserve		27,558,098	27,558,098	26,149,664
Other reserve		(2,836,728)	(2,836,728)	(2,836,728)
Cumulative changes in fair values		1,413,670	1,529,248	(789,804)
Foreign currency translation adjustments		(25,153,863)	(19,841,408)	(18,998,471)
Revaluation reserve		12,241,253	12,241,253	8,939,446
Retained earnings		52,490,198	46,474,233	45,241,609
Equity attributable to the equity holders of the Parent Company		109,390,291	108,802,359	101,383,379
Non-controlling interests		25,888,349	26,044,031	24,405,317
<b>TOTAL EQUITY</b>		<b>135,278,640</b>	<b>134,846,390</b>	<b>125,788,696</b>
<b>LIABILITIES</b>				
<b>Liabilities arising from insurance contracts:</b>				
Outstanding claims reserve (gross)		369,323,434	319,935,216	332,300,160
Unearned premiums reserve (net)		61,564,507	59,508,501	60,358,868
Life mathematical reserve (net)		31,192,434	26,370,500	25,248,383
Incurred but not reported reserve (net)		966,192	2,586,940	2,503,358
Total liabilities arising from insurance contracts		463,046,567	408,401,157	420,410,769
Premiums received in advance		4,502,809	5,751,229	4,718,524
Insurance payable		145,591,894	125,719,810	114,397,795
Long term loans	6	38,333,500	35,333,500	31,250,000
Other liabilities		57,673,397	51,379,273	46,292,465
Bank overdrafts	5	6,565,590	1,735,085	12,119,396
<b>TOTAL LIABILITIES</b>		<b>715,713,757</b>	<b>628,320,054</b>	<b>629,188,949</b>
<b>TOTAL EQUITY AND LIABILITIES</b>		<b>850,992,397</b>	<b>763,166,444</b>	<b>754,977,645</b>

  
 Khaled Saoud Al-Hassan  
 Chief Executive Officer

The attached notes 1 to 12 form part of this interim condensed consolidated financial information.