



مجموعة الخليج للتأمين
GULF INSURANCE GROUP

التاريخ: 14 أغسطس 2023

الإشارة: 2023/96

السادة/ شركة بورصة الكويت للأوراق المالية المحترمين
السادة/ هيئة أسواق المال المحترمين
دولة الكويت
تحية طيبة وبعد،

الموضوع: الإفصاح عن نتائج اجتماع مجلس إدارة مجموعة الخليج للتأمين (ش.م.ك.ع.)

بالإشارة إلى الموضوع أعلاه، وعملاً بأحكام الكتاب العاشر (الإفصاح والشفافية) من اللائحة التنفيذية للقانون رقم (7) لسنة 2010 بشأن إنشاء هيئة أسواق المال وتنظيم نشاط الأوراق المالية وتعديلاتهما. نود الإفادة بأن مجلس إدارة مجموعة الخليج للتأمين (ش.م.ك.ع.) قد اجتمع يوم الاثنين الموافق 2023/08/14 في تمام الساعة الرابعة مساءً، ومرفق لكم نموذج الإفصاح عن المعلومات الجوهرية ونموذج الإفصاح عن نتائج البيانات المالية عن الفترة المذكورة.

وتفضلوا بقبول فائق التحية والاحترام،

خالد سعود الحسن
الرئيس التنفيذي للمجموعة



مجموعة الخليج للتأمين
GULF INSURANCE GROUP

نموذج الإفصاح عن المعلومات الجوهرية

	التاريخ	14 أغسطس 2023
	اسم الشركة المدرجة	مجموعة الخليج للتأمين (ش.م.ك.ع)
	المعلومة الجوهرية	<p>نود الإفادة بأن مجلس إدارة مجموعة الخليج للتأمين (ش.م.ك.ع) قد اجتمع يوم الاثنين الموافق 2023/08/14 في تمام الساعة الرابعة مساءً، وقد تقرر ما يلي:</p> <p>1. اعتماد البيانات المالية المرحلية المجمعدة للشركة عن الفترة المنتهية في 30 يونيو 2023.</p> <p>2. إعادة تصنيف استثمار المجموعة في شركتها التابعة في الجمهورية العربية السورية (الشركة السورية الكويتية للتأمين) من شركة تابعة إلى استثمار محتفظ به لغرض البيع، وحيث سينعكس أثر إعادة التصنيف في البيانات المالية المرحلية المجمعدة للفترة التي ستنتهي 30 سبتمبر 2023.</p>
	أثر المعلومة الجوهرية على المركز المالي للشركة	لا يوجد أثر على المركز المالي للشركة.

يتم ذكر الأثر على المركز المالي في حال كانت المعلومة الجوهرية قابلة لقياس ذلك الأثر، ويستثنى الأثر المالي الناتج عن المناقصات والممارسات وما يشبهها من عقود.

إذا قامت شركة مدرجة من ضمن مجموعة الإفصاح عن معلومة جوهرية تخصها ولها انعكاس مؤثر على باقي الشركات المدرجة من ضمن المجموعة، فإن واجب الإفصاح على باقي الشركات المدرجة ذات العلاقة يقتصر على ذكر المعلومة والأثر المالي المترتب على تلك الشركة بعينها.

Company Name	اسم الشركة
Gulf Insurance Group K.S.C.P.	مجموعة الخليج للتأمين ش.م.ك.ع.

Second quarter results Ended on	2023-06-30	نتائج الربع الثاني المنتهي في
---------------------------------	------------	-------------------------------

Board of Directors Meeting Date	2023-08-14	تاريخ اجتماع مجلس الإدارة
---------------------------------	------------	---------------------------

Required Documents	المستندات الواجب إرفاقها بالنموذج
Approved financial statements. Approved auditor's report This form shall not be deemed to be complete unless the documents mentioned above are provided	نسخة من البيانات المالية المعتمدة نسخة من تقرير مراقب الحسابات المعتمد لا يعتبر هذا النموذج مكتملاً ما لم يتم وإرفاق هذه المستندات

التغيير (%)	فترة الستة اشهر المقارنة	فترة الستة اشهر الحالية	البيان
Change (%)	Six Month Comparativ Period	Six Month Current Peri	Statement
	2022-06-30	2023-06-30	
81.7%	13,947,000	25,348,000	صافي الربح (الخسارة) الخاص بمساهمي الشركة الأم Net Profit (Loss) represents the amount attributable to the owners of the parent Company
81.7%	49.15	89.33	ربحية (خسارة) السهم الأساسية والمخفضة Basic & Diluted Earnings per Share
6.1%	578,312,000	613,461,000	الموجودات المتداولة Current Assets
5.9%	1,175,254,000	1,244,642,000	إجمالي الموجودات Total Assets
7.1%	550,652,000	589,976,000	المطلوبات المتداولة Current Liabilities
5.5%	828,311,000	874,072,000	إجمالي المطلوبات Total Liabilities
11.6%	206,078,000	229,950,000	إجمالي حقوق الملكية الخاصة بمساهمي الشركة الأم Total Equity attributable to the owners of the Parent Company
-76.8%	135,496,000	31,434,000	إجمالي الإيرادات التشغيلية Total Operating Revenue
-21.3%	27,095,000	21,318,000	صافي الربح (الخسارة) التشغيلية Net Operating Profit (Loss)
لا ينطبق Not applicable	لا يوجد خسائر متراكمة No accumulated losses	لا يوجد خسائر متراكمة No accumulated losses	الخسائر المتراكمة / رأس المال المدفوع Accumulated Loss / Paid-Up Share Capital

التغيير (%)	الربع الثاني المقارن	الربع الثاني الحالي	البيان
Change (%)	Second quarter Comparative Period	Second quarter Current Period	Statement
	2022-06-30	2023-06-30	
130.4%	6,917,000	15,934,000	صافي الربح (الخسارة) الخاص بمساهمي الشركة الأم Net Profit (Loss) represents the amount attributable to the owners of the parent Company
130.4%	24.38	56.15	ربحية (خسارة) السهم الأساسية والمخفضة Basic & Diluted Earnings per Share
-88.2%	53,279,000	6,311,000	إجمالي الإيرادات التشغيلية Total Operating Revenue
-28.6%	16,379,000	11,695,000	صافي الربح (الخسارة) التشغيلية Net Operating Profit (Loss)

• Not Applicable for first Quarter

• لا ينطبق على الربع الأول

Increase/Decrease in Net Profit (Loss) is due to	سبب ارتفاع/انخفاض صافي الربح (الخسارة)
The reasons for the increase in net profit compared to same period last year due to the increase in net investments income.	يعود سبب الارتفاع في صافي أرباح الفترة مقارنة بنفس الفترة من العام السابق إلى ارتفاع أرباح الاستثمارات.

Total Revenue realized from dealing with related parties (value, KWD)	5,103,322 د.ك.	بلغ إجمالي الإيرادات من التعاملات مع الأطراف ذات الصلة (المبلغ د.ك.)
Total Expenditures incurred from dealing with related parties (value, KWD)	209,381 د.ك.	بلغ إجمالي المصروفات من التعاملات مع الأطراف ذات الصلة (المبلغ د.ك.)



Auditor Opinion		رأي مراقب الحسابات	
1.	Unqualified Opinion	<input checked="" type="checkbox"/>	1. رأي غير متحفظ
2.	Qualified Opinion	<input type="checkbox"/>	2. رأي متحفظ
3.	Disclaimer of Opinion	<input type="checkbox"/>	3. عدم إبداء الرأي
4.	Adverse Opinion	<input type="checkbox"/>	4. رأي معاكس

In the event of selecting item No. 2, 3 or 4, the following table must be filled out, and this form is not considered complete unless it is filled.

بحال اختيار بند رقم 2 أو 3 أو 4 يجب تعبئة الجدول التالي، ولا يعتبر هذا النموذج مكتملاً ما لم يتم تعبئته

	Not applicable / لا ينطبق	نص رأي مراقب الحسابات كما ورد في التقرير
	Not applicable / لا ينطبق	شرح تفصيلي بالحالة التي استدعت مراقب الحسابات لإبداء الرأي
	Not applicable / لا ينطبق	الخطوات التي ستقوم بها الشركة لمعالجة ما ورد في رأي مراقب الحسابات
	Not applicable / لا ينطبق	الجدول الزمني لتنفيذ الخطوات لمعالجة ما ورد في رأي مراقب الحسابات

Corporate Actions		استحقاقات الأسهم (الإجراءات المؤسسية)	
النسبة	القيمة		
Not applicable / لا ينطبق	Not applicable / لا ينطبق	توزيعات نقدية	Cash Dividends
Not applicable / لا ينطبق	Not applicable / لا ينطبق	توزيعات أسهم منحة	Bonus Share
Not applicable / لا ينطبق	Not applicable / لا ينطبق	توزيعات أخرى	Other Dividend
Not applicable / لا ينطبق	Not applicable / لا ينطبق	عدم توزيع أرباح	No Dividends
Not applicable / لا ينطبق	Not applicable / لا ينطبق	زيادة رأس المال	Capital Increase
Not applicable / لا ينطبق	Not applicable / لا ينطبق	تخفيض رأس المال	Capital Decrease

ختم الشركة Company Seal	التوقيع Signature	المسمى الوظيفي Title	الاسم Name
 <p>مجموعة الخليج للتأمين GULF INSURANCE GROUP</p>		الرئيس التنفيذي	خالد سعود الحسن

تقرير المراجعة حول المعلومات المالية المرحلية المكثفة المجمعة
إلى حضرات السادة أعضاء مجلس الإدارة
مجموعة الخليج للتأمين ش.م.ك.ع.

مقدمة

لقد راجعنا بيان المركز المالي المرحلي المكثف المجمع المرفق لمجموعة الخليج للتأمين ش.م.ك.ع. ("الشركة الأم") وشركاتها التابعة (يشار إليها معاً بـ "المجموعة") كما في 30 يونيو 2023 وبياني الدخل والدخل الشامل المرحليين المكثفين المجمعين المتعلقين به لفترتي الثلاثة أشهر والسنة أشهر المنتهيتين بذلك التاريخ، وبياني التغيرات في حقوق الملكية والتدفقات النقدية المرحليين المكثفين المجمعين لفترة السنة أشهر المنتهية بذلك التاريخ.

إن إدارة الشركة الأم هي المسؤولة عن إعداد هذه المعلومات المالية المرحلية المكثفة المجمعة وعرضها وفقاً لمعيار المحاسبة الدولي 34: *التقرير المالي المرحلي*. إن مسؤوليتنا هي التعبير عن نتيجة مراجعتنا لهذه المعلومات المالية المرحلية المكثفة المجمعة.

نطاق المراجعة

لقد قمنا بمراجعتنا وفقاً للمعيار الدولي 2410 "مراجعة المعلومات المالية المرحلية المنفذة من قبل مراقب الحسابات المستقل للمنشأة" المتعلق بمهام المراجعة. تتمثل مراجعة المعلومات المالية المرحلية المكثفة المجمعة في توجيه الاستفسارات بصفة رئيسية إلى الموظفين المسؤولين عن الأمور المالية والمحاسبية وتطبيق الإجراءات التحليلية والإجراءات الأخرى للمراجعة. إن نطاق المراجعة أقل بشكل كبير من نطاق التدقيق الذي يتم وفقاً لمعايير التدقيق الدولية وعليه، فإنه لا يمكننا الحصول على تأكيد بأننا على علم بكافة الأمور الهامة التي يمكن تحديدها في التدقيق، وبالتالي فإننا لا نبيدي رأياً يتعلق بالتدقيق.

النتيجة

استناداً إلى مراجعتنا، فإنه لم يرد إلى علمنا ما يستوجب الاعتقاد بأن المعلومات المالية المرحلية المكثفة المجمعة المرفقة لم يتم إعدادها، من جميع النواحي المادية، وفقاً لمعيار المحاسبة الدولي 34.

تقرير حول المتطلبات القانونية والرقابية الأخرى

إضافة إلى ذلك، واستناداً إلى مراجعتنا، فإن المعلومات المالية المرحلية المكثفة المجمعة متفقة مع ما هو وارد في الدفاتر المحاسبية للشركة الأم. ونبين أنه حسبما وصل إليه علمنا واعتقادنا لم يرد إلى علمنا وجود أية مخالفات لقانون الشركات رقم 1 لسنة 2016 والتعديلات اللاحقة له ولائحته التنفيذية والتعديلات اللاحقة لها، أو لعقد التأسيس وللنظام الأساسي للشركة الأم، خلال فترة الستة أشهر المنتهية في 30 يونيو 2023 على وجه قد يكون له تأثيراً مادياً على نشاط الشركة الأم أو مركزها المالي.

نبين أيضاً أنه خلال مراجعتنا، وحسبما وصل إليه علمنا واعتقادنا، لم يرد إلى علمنا وجود أية مخالفات لأحكام القانون رقم 7 لسنة 2010 في شأن هيئة أسواق المال والتعليمات المتعلقة به خلال فترة الستة أشهر المنتهية في 30 يونيو 2023 على وجه قد يكون له تأثيراً مادياً على نشاط الشركة الأم أو مركزها المالي.

وليد عبدالله العصيمي

سجل مراقبي الحسابات رقم 68 فئة أ

إرنست ويونغ

العيان والعصيمي وشركاهم

14 أغسطس 2023

الكويت



Ernst & Young
Al Aiban, Al Osaimi & Partners
P.O. Box 74
18–20th Floor, Baitak Tower
Ahmed Al Jaber Street
Safat Square 13001, Kuwait

Tel: +965 2295 5000
Fax: +965 2245 6419
kuwait@kw.ey.com
ey.com/mena

REPORT ON REVIEW OF INTERIM CONDENSED CONSOLIDATED FINANCIAL INFORMATION TO THE BOARD OF DIRECTORS OF GULF INSURANCE GROUP K.S.C.P.

Introduction

We have reviewed the accompanying interim condensed consolidated statement of financial position of Gulf Insurance Group K.S.C.P. (the “Parent Company”) and its subsidiaries (collectively, the “Group”) as at 30 June 2023, and the related interim condensed consolidated statement of income and interim condensed consolidated statement of comprehensive income for the three months and six months periods then ended, and the interim condensed consolidated statement of changes in equity and the interim condensed consolidated statement of cash flows for the six months period then ended.

The management of the Parent Company is responsible for the preparation and presentation of this interim condensed consolidated financial information in accordance with International Accounting Standard 34, Interim Financial Reporting (“IAS 34”). Our responsibility is to express a conclusion on this interim condensed consolidated financial information based on our review.

Scope of Review

We conducted our review in accordance with International Standard on Review Engagements 2410, “*Review of Interim Financial Information Performed by the Independent Auditor of the Entity*”. A review of interim condensed consolidated financial information consists of making inquiries, primarily of persons responsible for financial and accounting matters, and applying analytical and other review procedures. A review is substantially less in scope than an audit conducted in accordance with International Standards on Auditing and consequently does not enable us to obtain assurance that we would become aware of all significant matters that might be identified in an audit. Accordingly, we do not express an audit opinion.

Conclusion

Based on our review, nothing has come to our attention that causes us to believe that the accompanying interim condensed consolidated financial information is not prepared, in all material respects, in accordance with IAS 34.

REPORT ON REVIEW OF INTERIM CONDENSED CONSOLIDATED FINANCIAL INFORMATION TO THE BOARD OF DIRECTORS OF GULF INSURANCE GROUP K.S.C.P. (CONTINUED)

Report on other Legal and Regulatory Requirements

Furthermore, based on our review, the interim condensed consolidated financial information is in agreement with the books of account of the Parent Company. We further report that, to the best of our knowledge and belief, we have not become aware of any violations of the Companies Law No. 1 of 2016, as amended, and its executive regulations, as amended, or of the Parent Company's Memorandum of Incorporation and Articles of Association during the six months period ended 30 June 2023 that might have had a material effect on the business of the Parent Company or on its financial position.

We further report that, during the course of our review, to the best of our knowledge and belief, we have not become aware of any violations of the provisions of Law No. 7 of 2010 concerning the Capital Markets Authority and its related regulations during the six months period ended 30 June 2023 that might have had a material effect on the business of the Parent Company or on its financial position.



WALEED A. AL OSAIMI
LICENCE NO. 68 A
EY
(AL-AIBAN, AL-OSAIMI & PARTNERS)

14 August 2023
Kuwait

مجموعة الخليج للتأمين ش.م.ك.ع. وشركاتها التابعة

بيان الدخل المرحلي المكثف المجمع (غير مدقق)
للفترة المنتهية في 30 يونيو 2023

الستة أشهر المنتهية في 30 يونيو 2023		الثلاثة أشهر المنتهية في 30 يونيو 2022			
2023 ألف دينار كويتي	2022 ألف دينار كويتي	2023 ألف دينار كويتي	2022 ألف دينار كويتي (معاد إدراجه)	إيضاحات	
375,362	390,694	217,515	233,368	5	الإيرادات:
(239,866)	(359,260)	(164,236)	(227,057)	5	إيرادات تأمين
135,496	31,434	53,279	6,311		مصرفات خدمة التأمين
(108,760)	(3,999)	(38,596)	9,974	6	نتيجة خدمة التأمين قبل عقود إعادة التأمين المحتفظ بها
26,736	27,435	14,683	16,285		صافي الإيرادات (المصرفات) من عقود إعادة التأمين المحتفظ بها
1,384	(11,597)	764	(6,897)	5	نتيجة خدمة التأمين
(1,025)	5,480	932	2,307	6	(مصرفات) إيرادات تمويل من عقود التأمين الصادرة
27,095	21,318	16,379	11,695		إيرادات (مصرفات) تمويل من عقود إعادة التأمين المحتفظ بها
13,846	25,538	8,090	15,346		صافي النتيجة المالية للتأمين
(13,225)	(13,783)	(9,257)	(8,517)		صافي إيرادات الاستثمار
2,227	3,898	3,696	4,117		مصرفات عمومية وإدارية غير منسوبة
(3,247)	(331)	(1,542)	795		إيرادات أخرى، بالصافي
(1,412)	(3,702)	(445)	(1,814)		إيرادات (خسائر) نقدية من ارتفاع معدلات التضخم
-	4,642	-	4,642	13	تكاليف تمويل
25,284	37,580	16,921	26,264		ربح من شراء بسعر مغزى نتيجة حيازة شركة تابعة
(164)	(210)	(73)	(117)		ربح الفترة قبل الضرائب
(391)	(535)	(187)	(332)		حصة مؤسسة الكويت للتقدم العلمي
(6)	(50)	(3)	(12)		ضريبة دعم العمالة الوطنية
(3,874)	(5,027)	(2,836)	(4,680)		الزكاة
20,849	31,758	13,822	21,123		الضرائب من الشركات التابعة
13,947	25,348	6,917	15,934		ربح الفترة
6,902	6,410	6,905	5,189		الخاص بـ:
20,849	31,758	13,822	21,123		مساهمي الشركة الأم
49.15 فلس	89.33 فلس	24.38 فلس	56.15 فلس	7	الحصص غير المسيطرة
					ربحية السهم الأساسية والمخفضة الخاصة بمساهمي الشركة الأم

إن الإيضاحات المرفقة من 1 إلى 14 تشكل جزءاً من هذه المعلومات المالية المرحلية المكثفة المجمع.

مجموعة الخليج للتأمين ش.م.ك.ع. وشركاتها التابعة

بيان الدخل الشامل المرحلي المكثف المجمع (غير مدقق)
للفترة المنتهية في 30 يونيو 2023

الستة أشهر المنتهية في 30 يونيو		الثلاثة أشهر المنتهية في 30 يونيو		
2022	2023	2022	2023	
ألف	ألف	ألف	ألف	
دينار كويتي	دينار كويتي	دينار كويتي	دينار كويتي	
(معاد إدراجه)		(معاد إدراجه)		
20,849	31,758	13,822	21,123	ربح الفترة
				خسائر شاملة أخرى:
				بنود يتم أو قد يتم إعادة تصنيفها لاحقاً إلى بيان الدخل المرحلي المكثف المجمع:
				- فروق تحويل عملات أجنبية ناتجة من تحويل العمليات الأجنبية وحصة الإيرادات الشاملة الأخرى من شركات زميلة
(8,112)	(7,321)	427	4,366	- إيرادات تمويل تأمين من عقود التأمين الصادرة
1,494	(353)	753	219	- إيرادات/(مصرفات) تمويل من عقود إعادة التأمين المحتفظ بها
(591)	384	(293)	(47)	
				بنود لن يتم إعادة تصنيفها لاحقاً إلى بيان الدخل المرحلي المكثف المجمع:
				- التغيير في القيمة العادلة للموجودات المالية المدرجة بالقيمة العادلة من خلال الإيرادات الشاملة الأخرى
(7,227)	(3,465)	(5,835)	(8,424)	
(14,436)	(10,755)	(4,948)	(3,886)	خسائر شاملة أخرى للفترة
6,413	21,003	8,874	17,237	إجمالي الإيرادات الشاملة للفترة
				الخاص بـ:
1,774	15,024	3,144	11,926	مساهمي الشركة الأم
4,639	5,979	5,730	5,311	الحصص غير المسيطرة
6,413	21,003	8,874	17,237	

إن الإيضاحات المرفقة من 1 إلى 14 تشكل جزءاً من هذه المعلومات المالية المرحلية المكثفة المجمعة.

مجموعة الخليج للتأمين ش.م.ك.ع. وشركاتها التابعة

بيان المركز المالي المرحلي المكتف المجمع (غير مدقق)
كما في 30 يونيو 2023

30 يونيو 2022 الف دينار كويتي (معاد ايراجه)	31 ديسمبر 2022 الف دينار كويتي (معاد ايراجه)	30 يونيو 2023 الف دينار كويتي	ايضاحات
226,440	227,748	242,347	
99,471	61,107	62,838	
46,888	46,964	49,265	
48,888	19,131	10,819	5
227,325	212,357	270,462	6
508	481	424	
61,822	63,135	-	
257,259	271,142	-	
-	-	86,392	
32,216	53,458	83,888	
-	-	265,047	
44,167	46,260	44,968	
41,973	41,655	41,241	
10,019	9,821	10,117	
44,984	44,201	43,507	
33,294	33,233	33,327	
1,175,254	1,130,693	1,244,642	
601,877	543,274	634,180	5
40,813	23,952	36,151	6
57,838	58,077	58,077	8
127,783	141,421	145,664	
828,311	766,724	874,072	
28,457	28,457	28,457	9
50,947	50,947	50,947	
(429)	(429)	(429)	9
3,099	3,099	3,099	
23,843	27,835	27,835	
34,424	38,416	38,416	
(2,837)	(2,837)	(2,837)	
(552)	(628)	(572)	
903	1,264	1,295	
(6,092)	(455)	(1,938)	
(41,219)	(46,863)	(53,676)	
14,667	17,738	17,738	
100,867	112,100	121,615	
206,078	228,644	229,950	
60,000	60,000	60,000	
80,865	75,325	80,620	
346,943	363,969	370,570	
1,175,254	1,130,693	1,244,642	

خالد سعود الحسن
الرئيس التنفيذي

إن الإيضاحات المرفقة من 1 إلى 14 تشكل جزءاً من هذه المعلومات المالية المرحلية المكتفة المجمعة.

Gulf Insurance Group K.S.C.P. and its Subsidiaries

INTERIM CONDENSED CONSOLIDATED STATEMENT OF INCOME (UNAUDITED)

For the period ended 30 June 2023

	Notes	Three months ended 30 June		Six months ended 30 June	
		2023	2022	2023	2022
		KD 000's	<i>KD 000's</i> <i>(Restated)</i>	KD 000's	<i>KD 000's</i>
Revenue:					
Insurance revenue	5	233,368	217,515	390,694	375,362
Insurance service expenses	5	(227,057)	(164,236)	(359,260)	(239,866)
Insurance service result before reinsurance contracts held		6,311	53,279	31,434	135,496
Net income (expense) from reinsurance contracts held	6	9,974	(38,596)	(3,999)	(108,760)
Insurance service result		16,285	14,683	27,435	26,736
Finance (expense) income from insurance contracts issued	5	(6,897)	764	(11,597)	1,384
Finance income (expense) from reinsurance contracts held	6	2,307	932	5,480	(1,025)
Net insurance financial result		11,695	16,379	21,318	27,095
Net investment income		15,346	8,090	25,538	13,846
Non-attributable general and administrative expenses		(8,517)	(9,257)	(13,783)	(13,225)
Other income, net		4,117	3,696	3,898	2,227
Monetary income (loss) from hyperinflation		795	(1,542)	(331)	(3,247)
Finance costs		(1,814)	(445)	(3,702)	(1,412)
Gain on bargain purchase from acquisition of a subsidiary	13	4,642	-	4,642	-
PROFIT FOR THE PERIOD BEFORE TAXATION		26,264	16,921	37,580	25,284
Contribution to KFAS		(117)	(73)	(210)	(164)
NLST		(332)	(187)	(535)	(391)
Zakat		(12)	(3)	(50)	(6)
Taxation from subsidiaries		(4,680)	(2,836)	(5,027)	(3,874)
PROFIT FOR THE PERIOD		21,123	13,822	31,758	20,849
Attributable to:					
Equity holders of the Parent Company		15,934	6,917	25,348	13,947
Non-controlling interests		5,189	6,905	6,410	6,902
		21,123	13,822	31,758	20,849
BASIC AND DILUTED EARNINGS PER SHARE ATTRIBUTABLE TO EQUITY HOLDERS OF THE PARENT COMPANY	7	56.15 fils	24.38 fils	89.33 fils	49.15 fils

The attached notes 1 to 14 form part of this interim condensed consolidated financial information.

Gulf Insurance Group K.S.C.P. and its Subsidiaries

INTERIM CONDENSED CONSOLIDATED STATEMENT OF COMPREHENSIVE INCOME (UNAUDITED)

For the period ended 30 June 2023

	<i>Three months ended</i>		<i>Six months ended</i>	
	<i>30 June</i>		<i>30 June</i>	
	2023	2022	2023	2022
	KD 000's	<i>KD 000's</i>	KD 000's	<i>KD 000's</i>
		<i>(Restated)</i>		<i>(Restated)</i>
Profit for the period	21,123	13,822	31,758	20,849
Other comprehensive loss:				
<i>Items that are or may be subsequently reclassified to interim condensed consolidated statement of income:</i>				
- Exchange differences on translation of foreign operations and share of OCI from associates	4,366	427	(7,321)	(8,112)
- Insurance finance income for insurance contracts issued	219	753	(353)	1,494
- Finance Income/(Expenses) from Reinsurance Contracts Held	(47)	(293)	384	(591)
<i>Items that will not subsequently reclassified to interim condensed consolidated statement of income:</i>				
- Change in fair value of financial assets at FVOCI	(8,424)	(5,835)	(3,465)	(7,227)
Other comprehensive loss for the period	(3,886)	(4,948)	(10,755)	(14,436)
Total comprehensive income for the period	17,237	8,874	21,003	6,413
Attributable to:				
Equity holders of the Parent Company	11,926	3,144	15,024	1,774
Non-controlling interests	5,311	5,730	5,979	4,639
	17,237	8,874	21,003	6,413


The attached notes 1 to 14 form part of this interim condensed consolidated financial information.

Gulf Insurance Group K.S.C.P. and its Subsidiaries

INTERIM CONDENSED CONSOLIDATED STATEMENT OF FINANCIAL POSITION (UNAUDITED)

As at 30 June 2023

		(Audited)		
	Notes	30 June 2023 KD 000's	31 December 2022 KD 000's (Restated)	30 June 2022 KD 000's (Restated)
ASSETS				
Cash and bank balances		242,347	227,748	226,440
Time deposits		62,838	61,107	99,471
Other assets		49,265	46,964	46,888
Insurance contract assets	5	10,819	19,131	48,888
Reinsurance contract assets	6	270,462	212,357	227,325
Loans secured by life insurance policies		424	481	508
Financial instruments:				
Investments held to maturity		-	63,135	61,822
Investments available for sale		-	271,142	257,259
Debt instruments at amortised cost		86,392	-	-
Investments carried at fair value through profit or loss		83,888	53,458	32,216
Investments at fair value through other comprehensive income		265,047	-	-
Property and equipment		44,968	46,260	44,167
Investments in associates		41,241	41,655	41,973
Investment properties		10,117	9,821	10,019
Intangible assets		43,507	44,201	44,984
Goodwill		33,327	33,233	33,294
TOTAL ASSETS		1,244,642	1,130,693	1,175,254
LIABILITIES AND EQUITY				
LIABILITIES				
Insurance contract liabilities	5	634,180	543,274	601,877
Reinsurance contract liabilities	6	36,151	23,952	40,813
Term loans	8	58,077	58,077	57,838
Other liabilities		145,664	141,421	127,783
Total liabilities		874,072	766,724	828,311
Equity				
Share capital	9	28,457	28,457	28,457
Share premium		50,947	50,947	50,947
Treasury shares	9	(429)	(429)	(429)
Treasury shares reserve		3,099	3,099	3,099
Statutory reserve		27,835	27,835	23,843
Voluntary reserve		38,416	38,416	34,424
Effect of changes in ownership interest of subsidiaries		(2,837)	(2,837)	(2,837)
Other reserve		(572)	(628)	(552)
Insurance and reinsurance finance reserve		1,295	1,264	903
Cumulative changes in fair value reserve		(1,938)	(455)	(6,092)
Foreign currency translation adjustments		(53,676)	(46,863)	(41,219)
Revaluation reserve		17,738	17,738	14,667
Retained earnings		121,615	112,100	100,867
Equity attributable to the equity holders of the Parent Company		229,950	228,644	206,078
Subordinated perpetual Tier 2 bonds		60,000	60,000	60,000
Non-controlling interests		80,620	75,325	80,865
Total equity		370,570	363,969	346,943
TOTAL LIABILITIES AND EQUITY		1,244,642	1,130,693	1,175,254


Khaled Saoud Al-Hasan
Chief Executive Officer

The attached notes 1 to 14 form part of this interim condensed consolidated financial information.